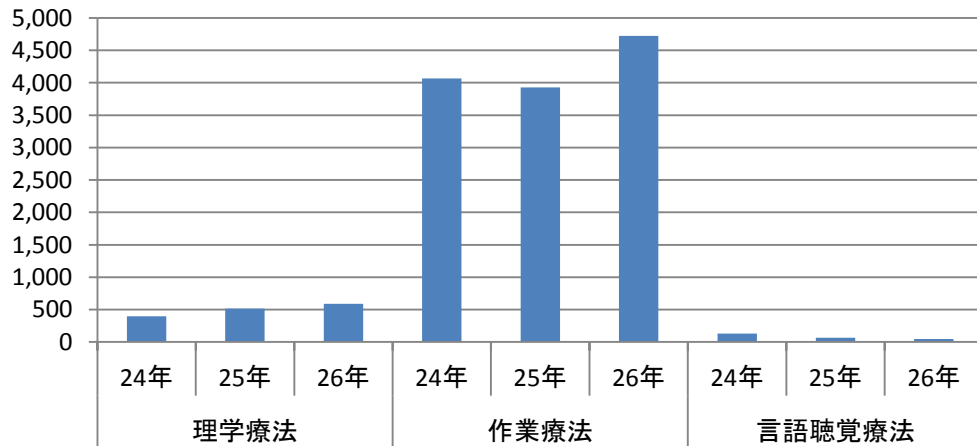


リハビリテーション科 療法別患者数

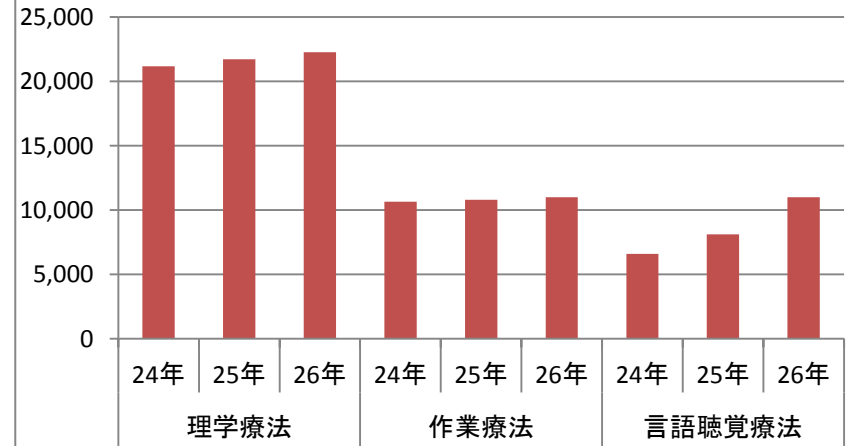
平成24～26(2012～2014)年度

| 件数 | 理学療法 | | | 作業療法 | | | 言語聴覚療法 | | | 合計 | | |
|-----------------|--------|--------|--------|--------|--------|--------|--------|--------|--------|--------|--------|--------|
| | 24年 | 25年 | 26年 | 24年 | 25年 | 26年 | 24年 | 25年 | 26年 | 24年 | 25年 | 26年 |
| 外来患者 | 394 | 513 | 590 | 4,064 | 3,930 | 4,723 | 129 | 64 | 47 | 4,587 | 4,507 | 5,360 |
| 入院患者 | 21,186 | 21,717 | 22,278 | 10,656 | 10,802 | 10,994 | 6,598 | 8,113 | 10,994 | 38,440 | 40,632 | 44,266 |
| 脳血管患者 (廃用以外) | 10,458 | 10,776 | 10,567 | 8,768 | 9,253 | 9,285 | 3,030 | 3,832 | 9,285 | 22,256 | 23,861 | 29,137 |
| 脳血管患者 (廃用) | 3,805 | 2,528 | 283 | 889 | 383 | 10 | 0 | 0 | 0 | 4,694 | 2,911 | 293 |
| 合計 | 35,843 | 35,534 | 33,718 | 24,377 | 24,368 | 25,012 | 9,757 | 12,009 | 20,326 | 69,977 | 71,911 | 79,056 |

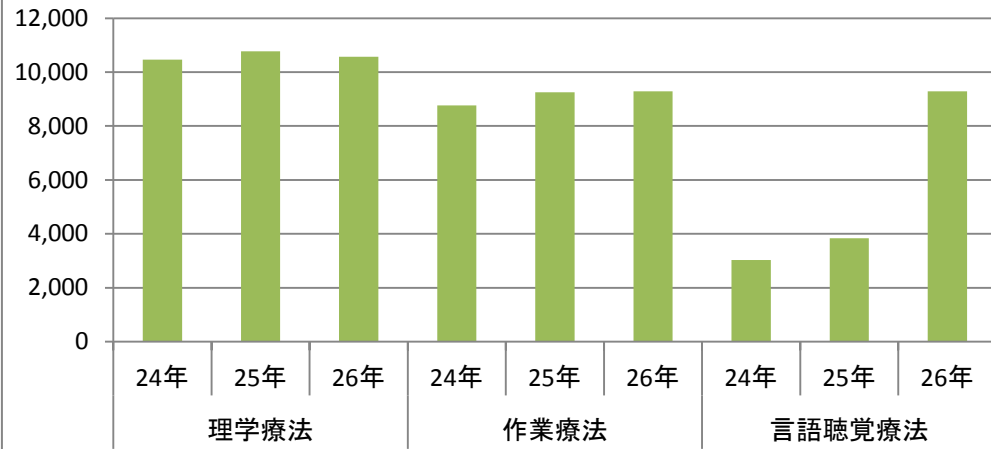
外来患者



入院患者



脳血管患者（廃用以外）



脳血管患者（廃用）

