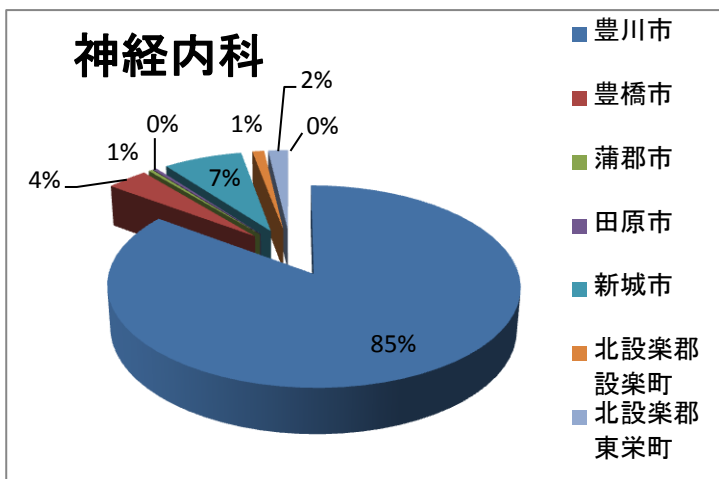
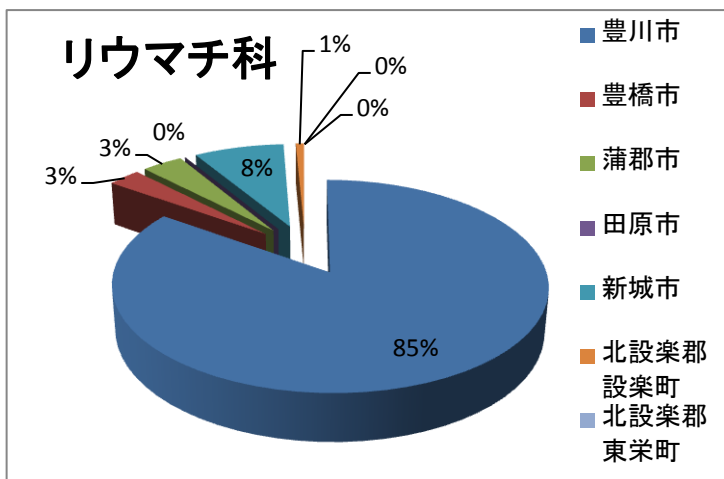
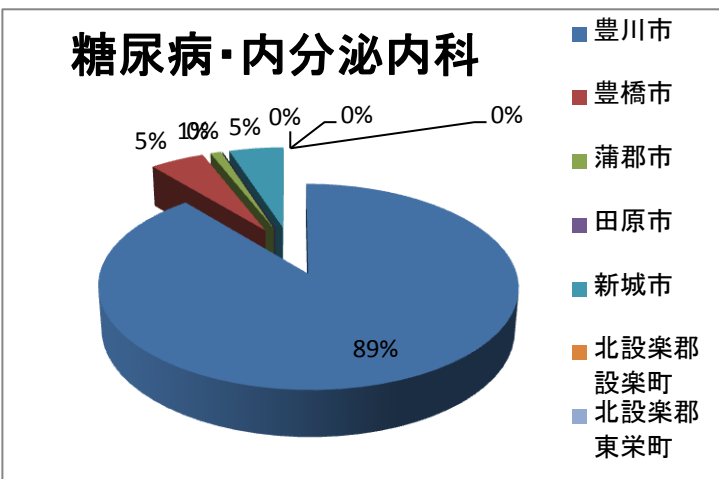
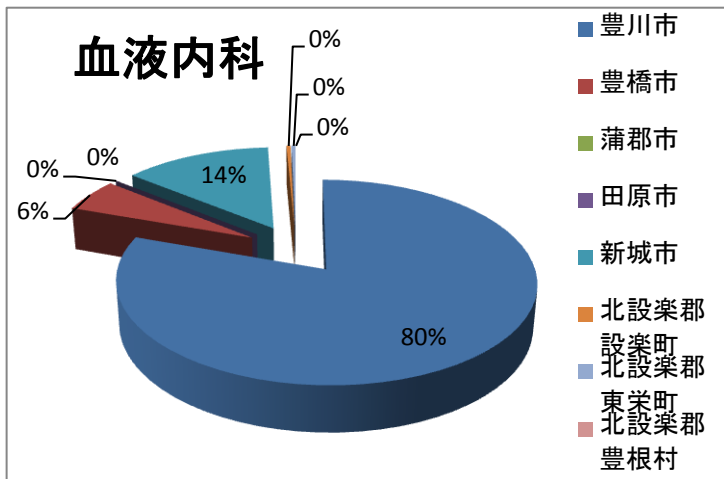
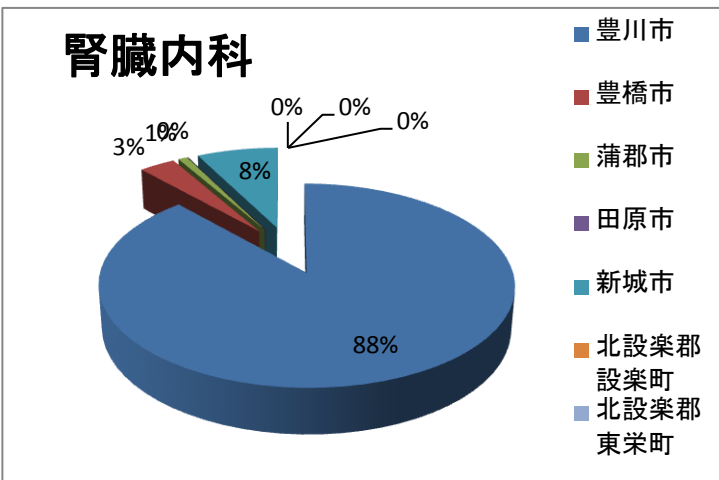
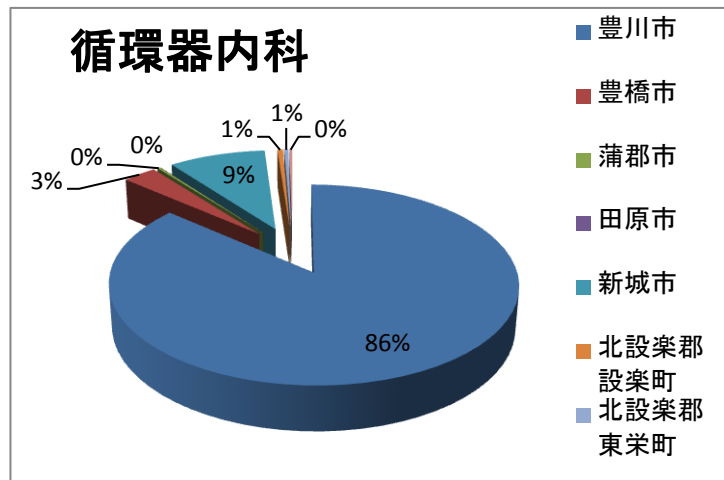
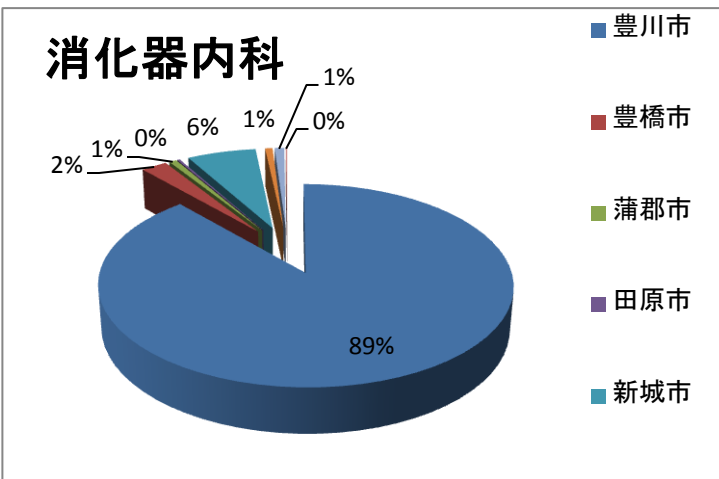
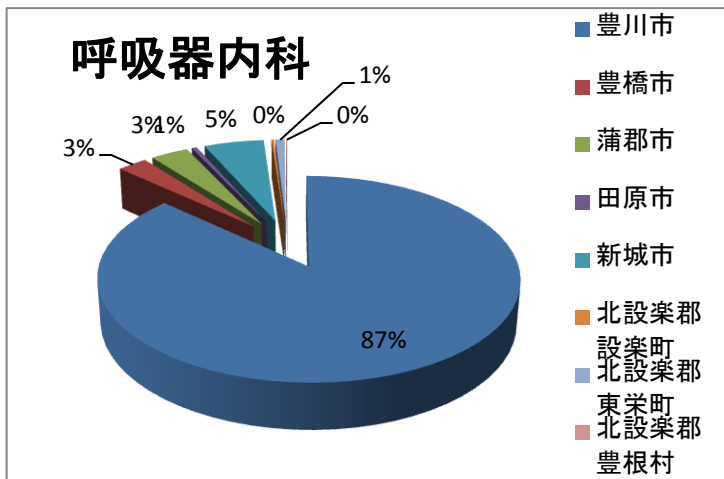


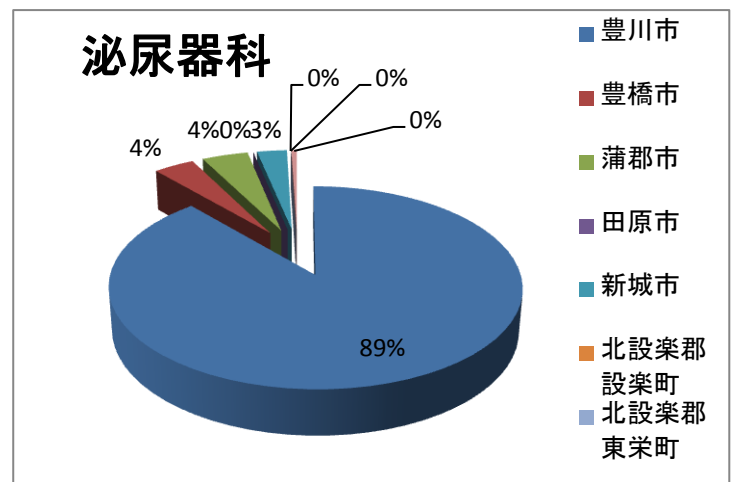
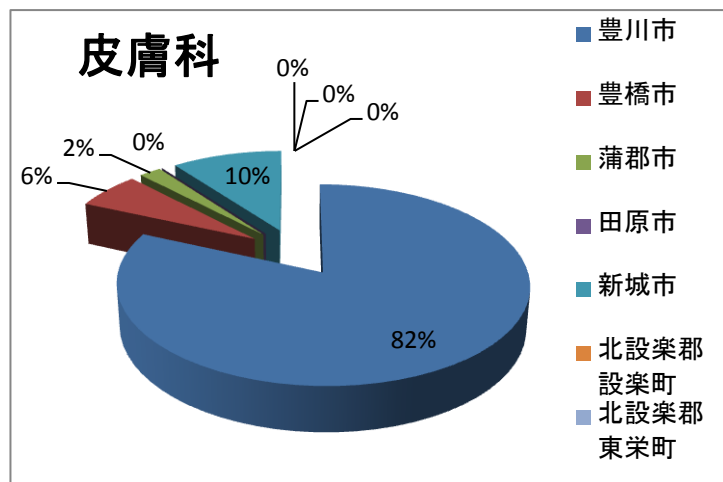
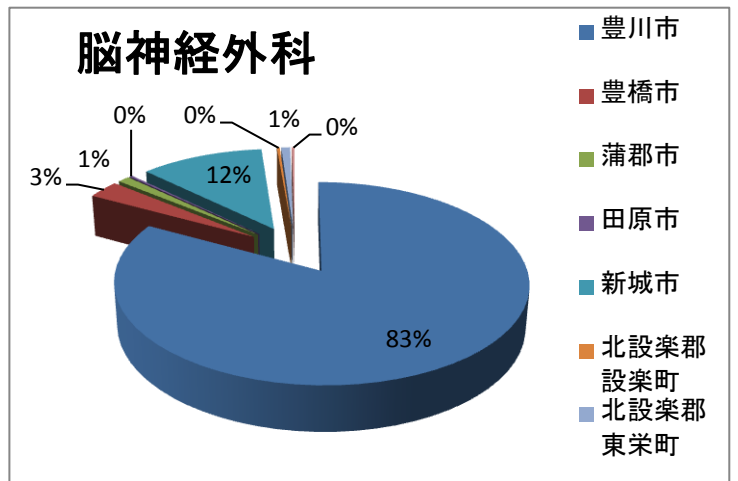
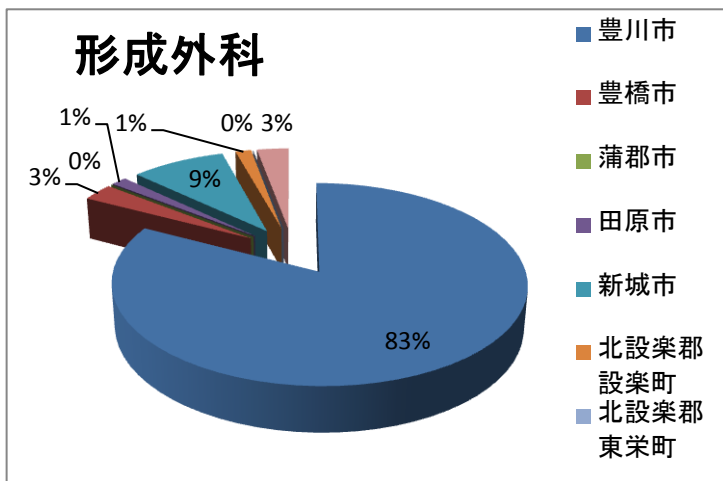
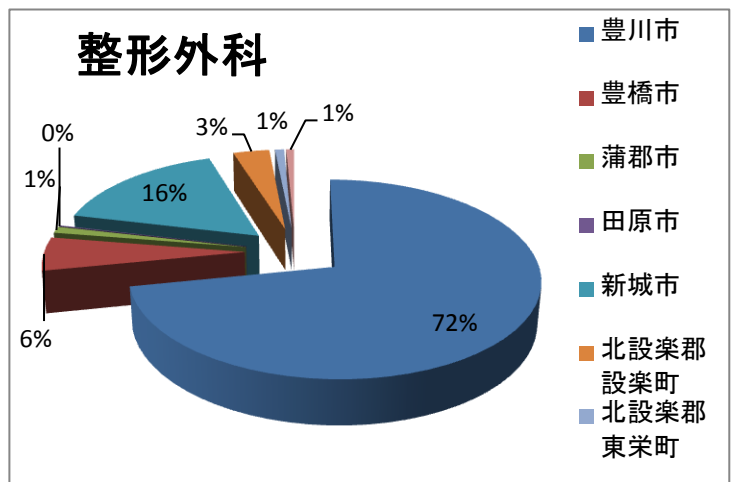
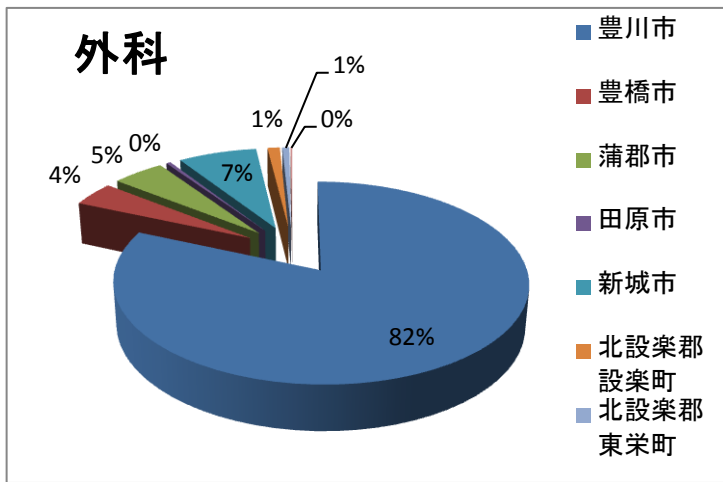
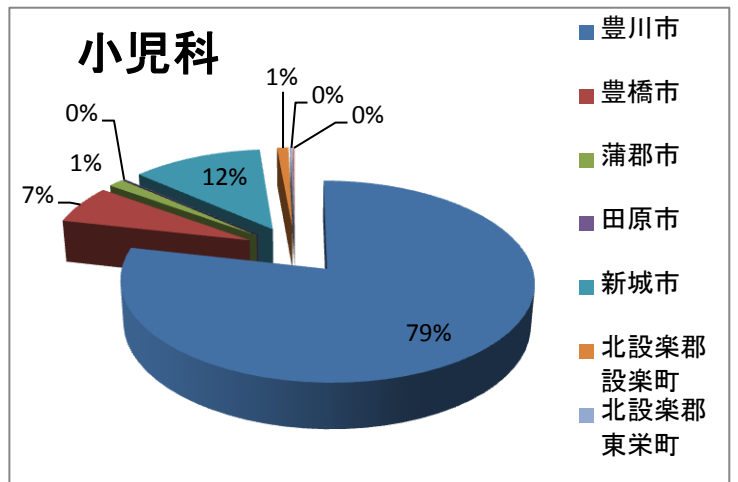
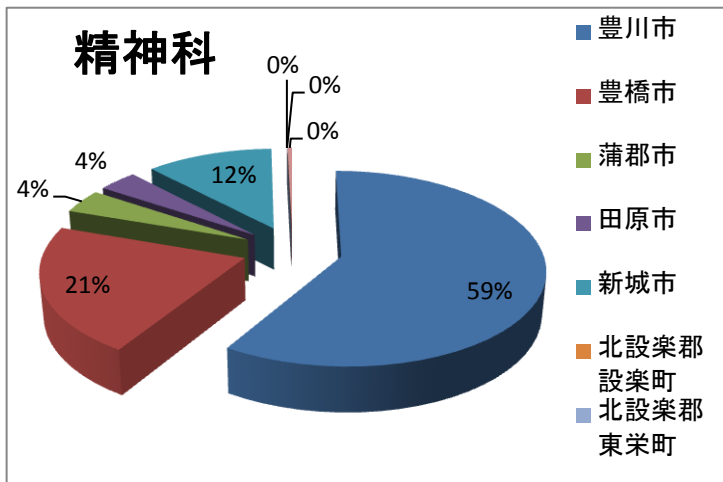
診療圏(地区別)・診療科別 退院患者数 2014年度

集計期間:2014/04/01~2015/03/31

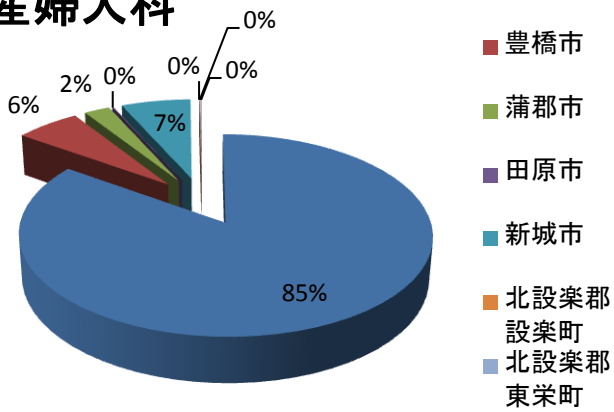
		呼吸器内科	消化器内科	循環器内科	腎臓内科	血液内科	糖尿病・内分泌内科	リウマチ科	神経内科	精神科	小児科	外科	整形外科	形成外科	脳神経外科	小児外科	皮膚科	泌尿器科	産婦人科	眼科	耳鼻咽喉科	口腔外科	合計
豊川市	男	484	1,087	384	64	156	42	58	269	55	463	566	307	20	152		21	313		134	115	104	4,794
	女	253	718	274	42	65	47	59	195	91	362	434	294	37	153		19	39	819	183	67	82	4,233
	合計	737	1,805	658	106	221	89	117	464	146	825	1,000	601	57	305		40	352	819	317	182	186	9,027
豊橋市	男	10	26	16	1	10	1	3	15	15	29	29	32	1	7		1	15		4	9	6	230
	女	13	23	8	3	5	4	1	6	38	39	21	15	1	4		2		58	8	2	3	254
	合計	23	49	24	4	15	5	4	21	53	68	50	47	2	11		3	15	58	12	11	9	484
蒲郡市	男	16	8	1	1		1	2	1	2	2	21	7		3			14			1	2	82
	女	13	6	1				3	1	8	13	38	2		1		1	3	23	1	4	1	119
	合計	29	14	2	1		1	5	2	10	15	59	9		4		1	17	23	1	5	3	201
田原市	男	4	3						2	4		1	1	1								2	18
	女		2							5	1	4			1				1				14
	合計	4	5						2	9	1	5	1	1	1				1			2	32
新城市	男	35	69	40	7	9	2	4	23	6	83	42	60	3	22		4	9		24	17	12	471
	女	11	61	29	2	28	3	7	17	23	44	47	77	3	20		1	2	62	24	9	9	479
	合計	46	130	69	9	37	5	11	40	29	127	89	137	6	42		5	11	62	48	26	21	950
北設楽郡設楽町	男	1	11	3					4		7	12	9							4	1		52
	女	1	3	1		1		1	2		4	2	19	1	1					1			37
	合計	2	14	4		1		1	6		11	14	28	1	1					5	1		89
北設楽郡東栄町	男	3	16	2		1			8		2	5	3		1					4		1	46
	女	4	2	1					2			3	4		2				1	1		1	21
	合計	7	18	3		1			10		2	8	7		3				1	5		2	67
北設楽郡豊根村	男	1	3	1								2	5	2				2		1	1		17
	女			1						1	2		1		1				1	1			8
	合計	1	3	2						1	2	2	6	2	1			2	1	1	1		25
豊田市	男					1						1	2									1	5
	女		2								13	1											16
	合計		2			1					13	2	2									1	21
岡崎市	男		2	3	1		1	1	4		3	5	6		4			2			2		34
	女		5	1					2	2	3	3	9						11			1	37
	合計		7	4	1		1	1	6	2	6	8	15		4			2	11		2	1	71
上記以外	男	1	3	1					3	4	2	3	6		7						1		31
	女	1	8	1			2		2	4	6	4	3						14			2	47
	合計	2	11	2			2		5	8	8	7	9		7				14		1	2	78
静岡県	男	1	6		1		1		4		1	3	5				1	2		2			27
	女	1	1								1	6	3						6				18
	合計	2	7		1		1		4		2	9	8				1	2	6	2			45
上記以外	男	1	4					1	1		4	4	8		3						1	1	28
	女		4						1	1	3	1	1		2				8				21
	合計	1	8					1	2	1	7	5	9		5				8		1	1	49
合計	男	557	1,238	451	75	177	48	69	334	86	596	694	451	27	199		27	357		172	150	127	5,835
	女	297	835	317	47	99	56	71	228	173	491	564	428	42	185		23	44	1,004	219	82	99	5,304
	合計	854	2,073	768	122	276	104	140	562	259	1,087	1,258	879	69	384		50	401	1,004	391	232	226	11,139

2014年度 診療圏別(東三河) 診療科別 退院患者数

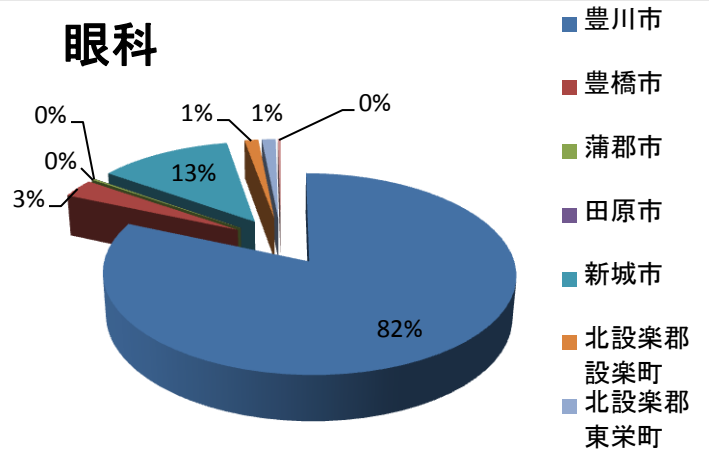




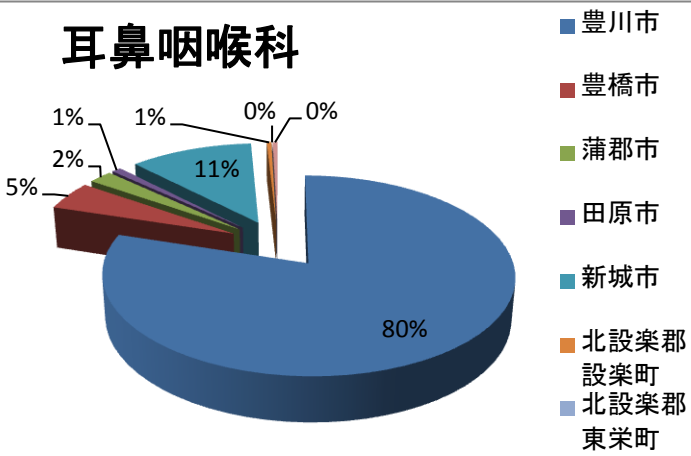
産婦人科



眼科



耳鼻咽喉科



口腔外科

