

疾病(大分類)別・診療科別・性別 退院患者数 2014年度

集計期間:2014/04/01~2015/03/31

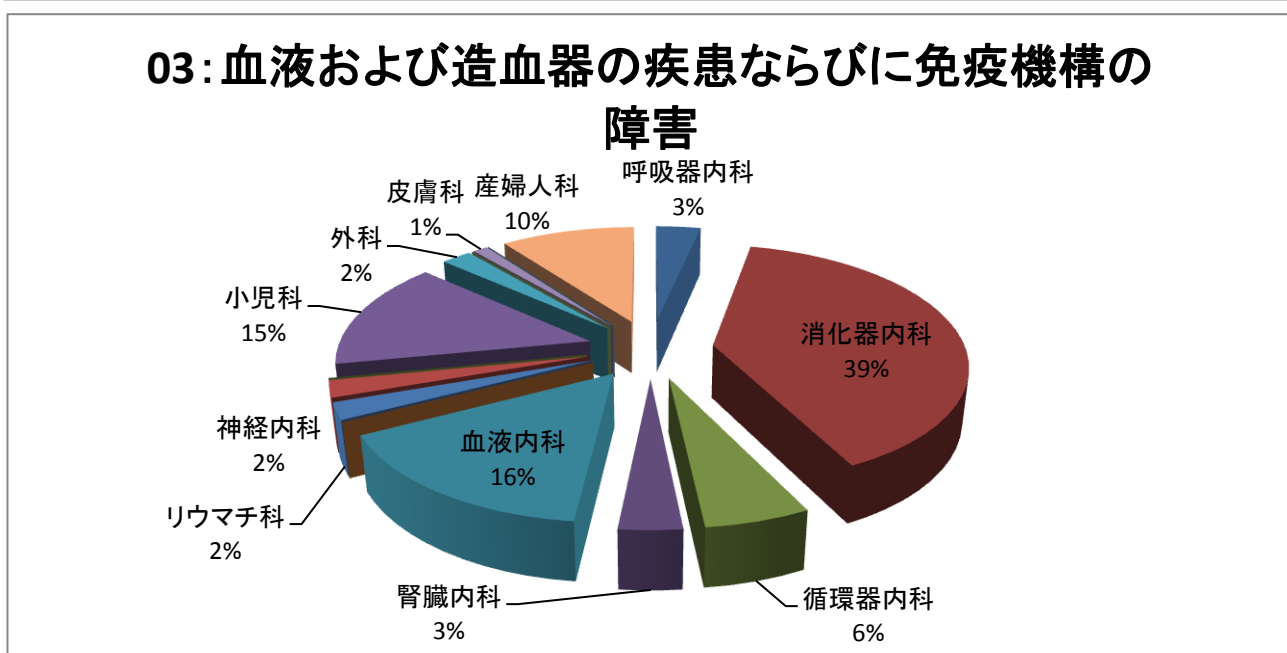
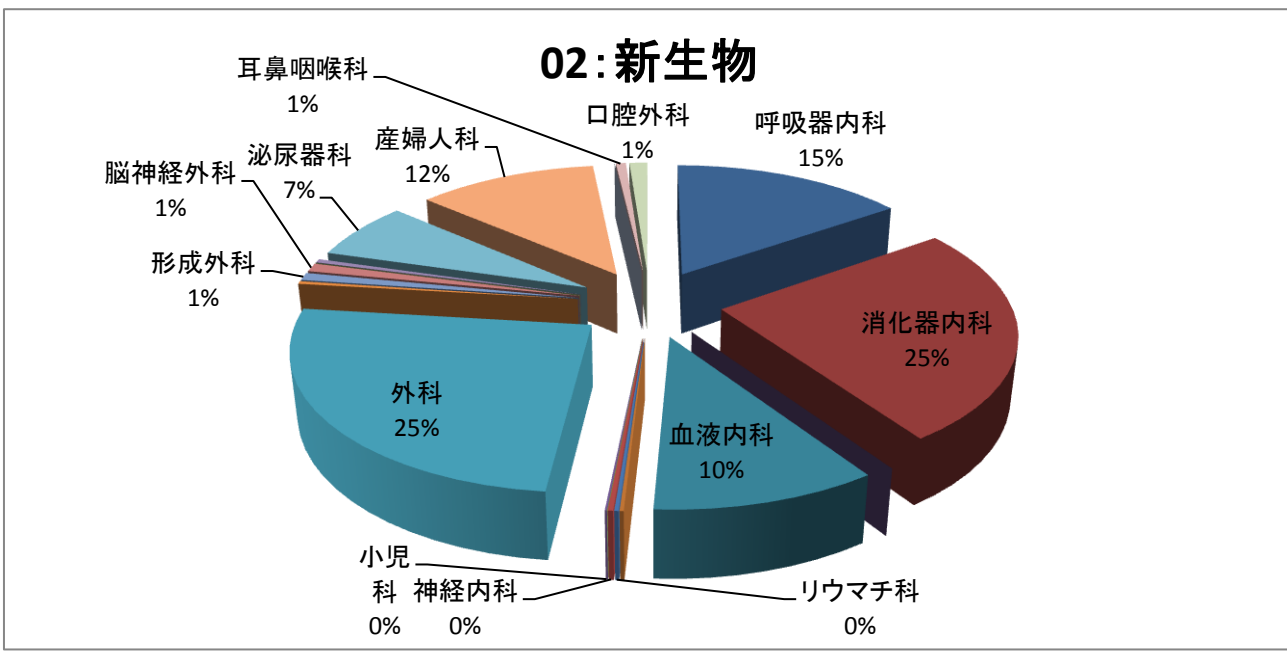
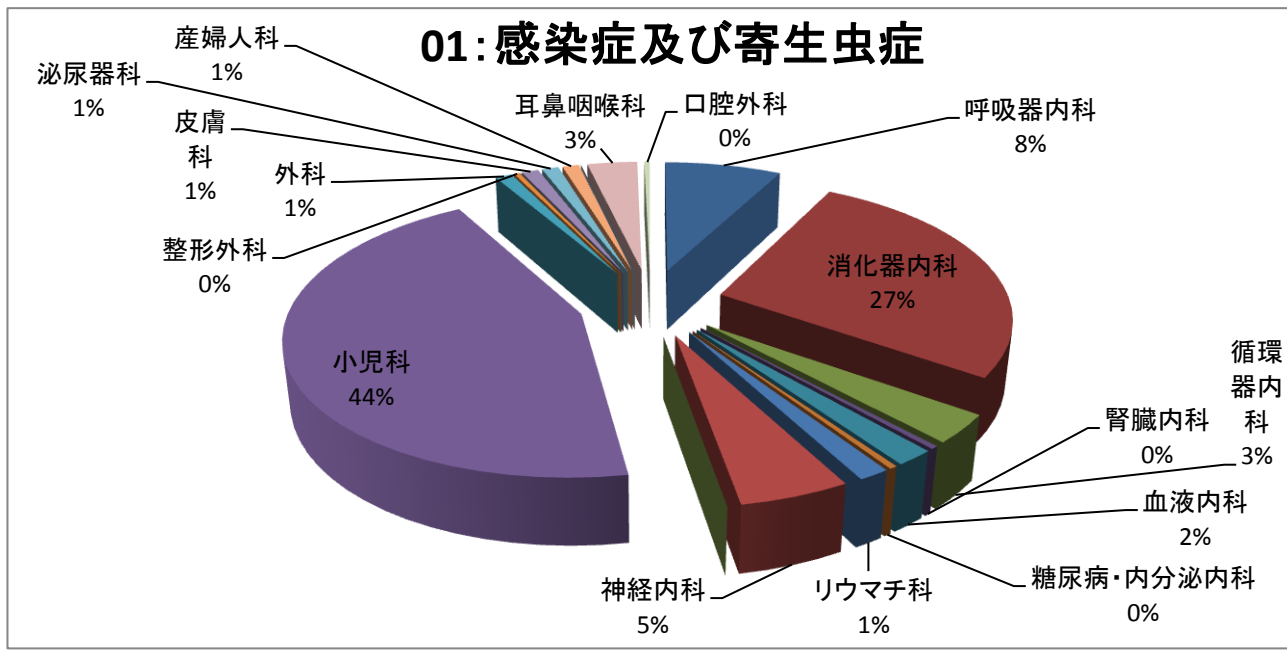
		呼吸器内科	消化器内科	循環器内科	腎臓内科	血液内科	糖尿病・内分泌内科	リウマチ科	神経内科	精神科	小児科	外科	整形外科	形成外科	脳神経外科	小児外科	皮膚科	泌尿器科	産婦人科	眼科	耳鼻咽喉科	リハビリテーション科	口腔外科	合計	平均在院日数
01:感染症及び寄生虫症	男	11	31	4	1	3	1	2	7		77	2					1	3					1	84	14.1
	女	10	43	5		2		2	7		44	1	1				2		3		9			60	11.5
02:新生物	男	225	356			145	2	3	1		1	241	1	1	9		5	128			14		12	412	18.7
	女	100	178			76	2	1	4		1	295	6	18	12		4	17	251				13	617	14.8
03:血液および造血系の疾患ならびに免疫機構の障害	男	2	15	2	3	6					7	1												8	17.3
	女	1	20	3		8		2	2		6	1					1		9					17	14.0
04:内分泌、栄養および代謝疾患	男	2	4	8	2	4	44		14		19	1	2				2			30				54	13.1
	女	4	13	8	2	3	54		3		8	3	2		2				3	24	1			43	13.7
05:精神および行動の障害	男		1	1		1			2	81	1													82	64.0
	女		3	1					4	164														164	84.9
06:神経系の疾患	男	1		9				2	80	5	14	4	8		7						7			45	21.6
	女			6					50	7	13	2	4		10						12			48	18.7
07:眼および付属器の疾患	男								3					6	1					141				148	2.8
	女													9						194				203	2.5
08:耳および乳様突起の疾患	男			1					2		1										24			25	7.4
	女				1			1	2												20			20	8.2
09:循環器系の疾患	男	8	21	372	1	1		1	174		1	7	2		119									129	16.2
	女	5	17	229	5	1			114		1	7	2		117				1					128	18.9
10:呼吸器系の疾患	男	273	15	14	3	5		51	12		196	35		1	1					88		2	323	16.9	
	女	146	13	20	1	3		51	6		169	9							1		31			210	14.7
11:消化器系の疾患	男	1	747	2		1			1		5	344	2								4		93	448	8.7
	女	2	504		1	1		1	1		5	223		2					1		3		79	313	9.3
12:皮膚および皮下組織の疾患	男	1	1	1							19	1	3	5			11						2	41	15.6
	女							1			3		6	1			8							18	21.8
13:筋骨格系および結合組織の疾患	男		3	2		4		6	9		14		110								1			125	17.0
	女	4	2	2	3			12	6		45	1	114				2						1	163	16.7
14:腎尿路生殖系系の疾患	男	6	5	16	63	1		3	4		15	8						213						236	8.9
	女	6	11	15	30	1			7	1	7	4			1			26	90					129	11.2
15:妊娠、分娩および産後<褥>	男																								
	女									1									626					627	7.5
16:周産期に発生した病態	男										51													51	9.0
	女										56													56	8.0
17:先天奇形、変形および染色体異常	男		2								2	3	1	4	2			1			3			16	11.9
	女		3	1	1						2	2	2	3					1		3		1	14	11.5
18:症状、徴候および異常臨床所見・異常検査所見で他に分類されない	男	26	27	10		5	1	1	20		44	5	2					11			6			68	10.7
	女	14	25	10	2	4			20		41	5			1				7					54	12.5

疾病(大分類)別・診療科別・性別 退院患者数 2014年度

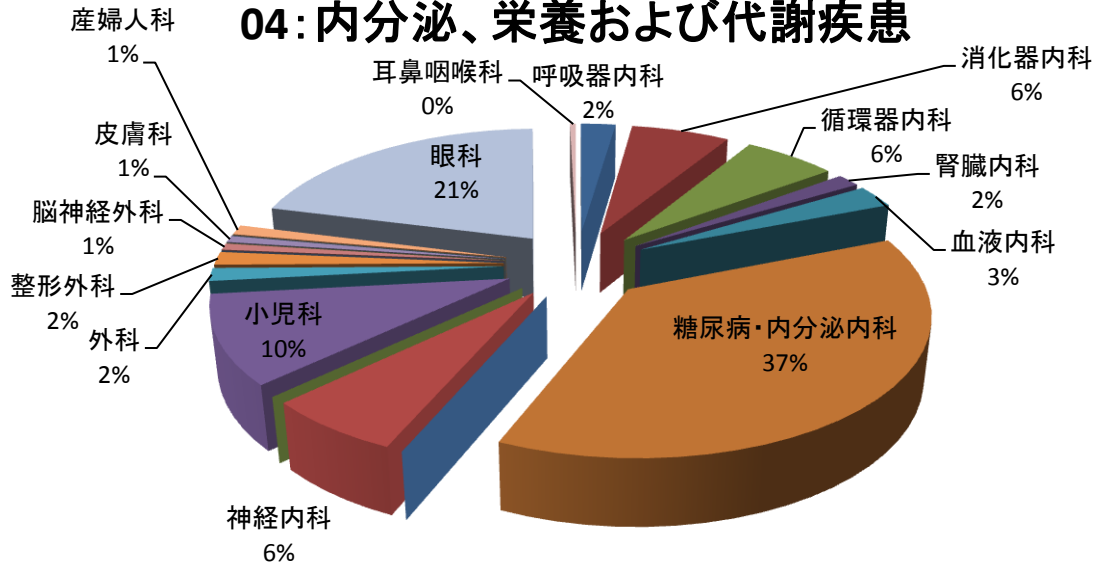
集計期間:2014/04/01~2015/03/31

		呼吸器内科	消化器内科	循環器内科	腎臓内科	血液内科	糖尿病・内分泌内科	リウマチ科	神経内科	精神科	小児科	外科	整形外科	形成外科	脳神経外科	小児外科	皮膚科	泌尿器科	産婦人科	眼科	耳鼻咽喉科	リハビリテーション科	口腔外科	合計	平均在院日数
19: 損傷、中毒およびその他の外因の影響	男	1	9	9	2	1			5		129	40	320	10	60		8	1		1	3		17	589	11.1
	女	4	3	17	1				2		90	10	291	7	42		6	1	3	1	3		5	459	12.9
20: 傷病および死亡の外因	男																								
	女																								
21: 健康状態に影響をおよぼす要因および保健サービスの利用	男		1									2												2	13.7
	女	1										1		2					8					11	3.5
22: 特殊目的用コード	男																								
	女																								
合計	男	557	1,238	451	75	177	48	69	334	86	596	694	451	27	199		27	357		172	150		127	2,886	14.4
	女	297	835	317	47	99	56	71	228	173	491	564	428	42	185		23	44	1,004	219	82		99	3,354	14.8

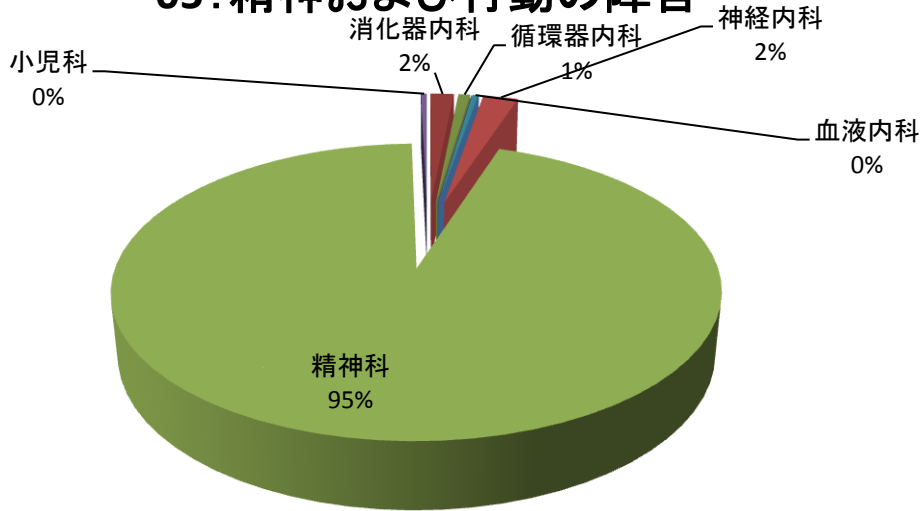
# H26年度 疾病(大分類)別 診療科別 退院患者比率



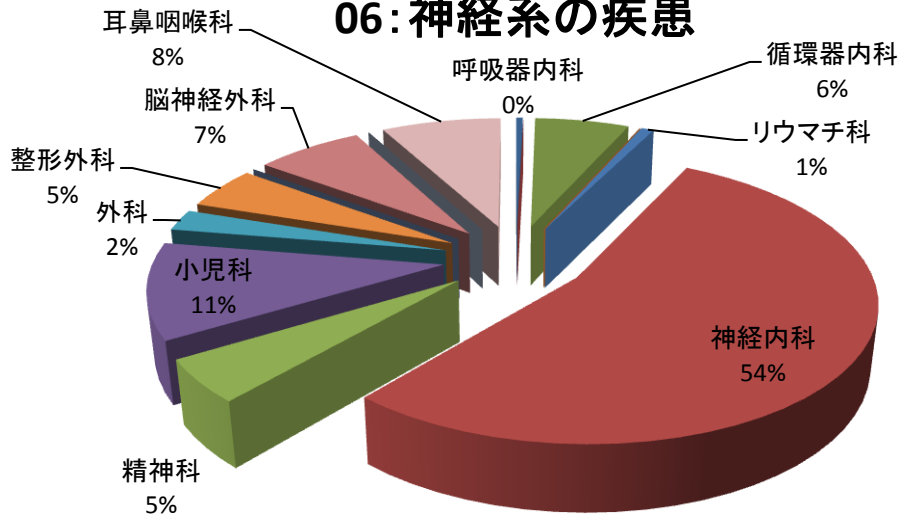
### 04: 内分泌、栄養および代謝疾患



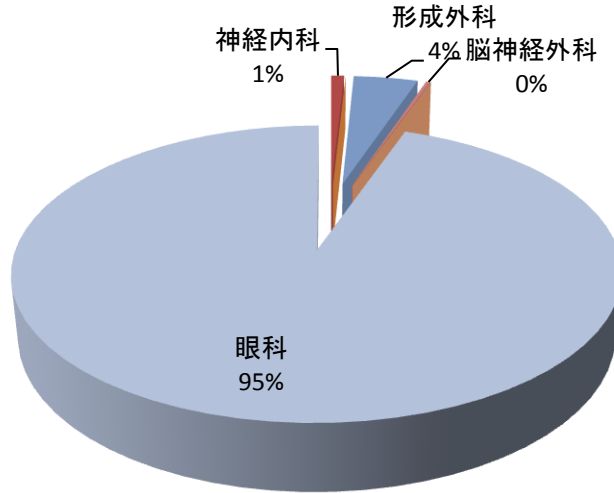
### 05: 精神および行動の障害



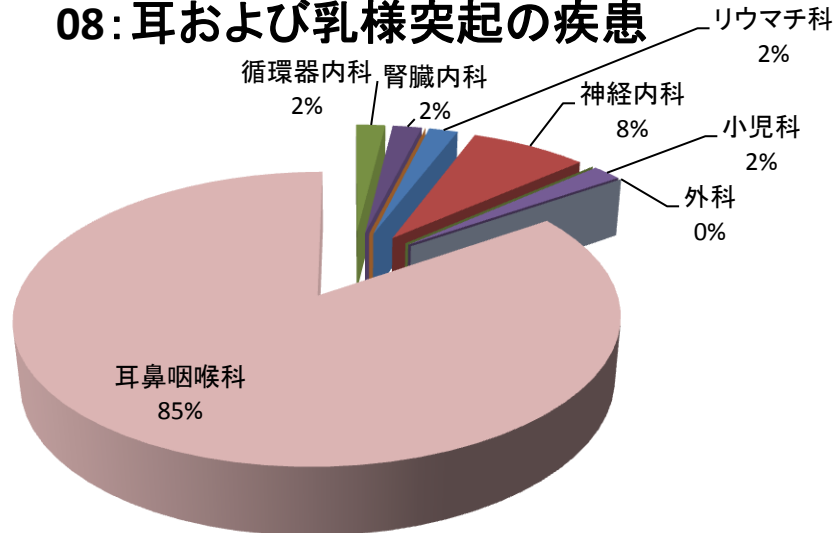
### 06: 神経系の疾患



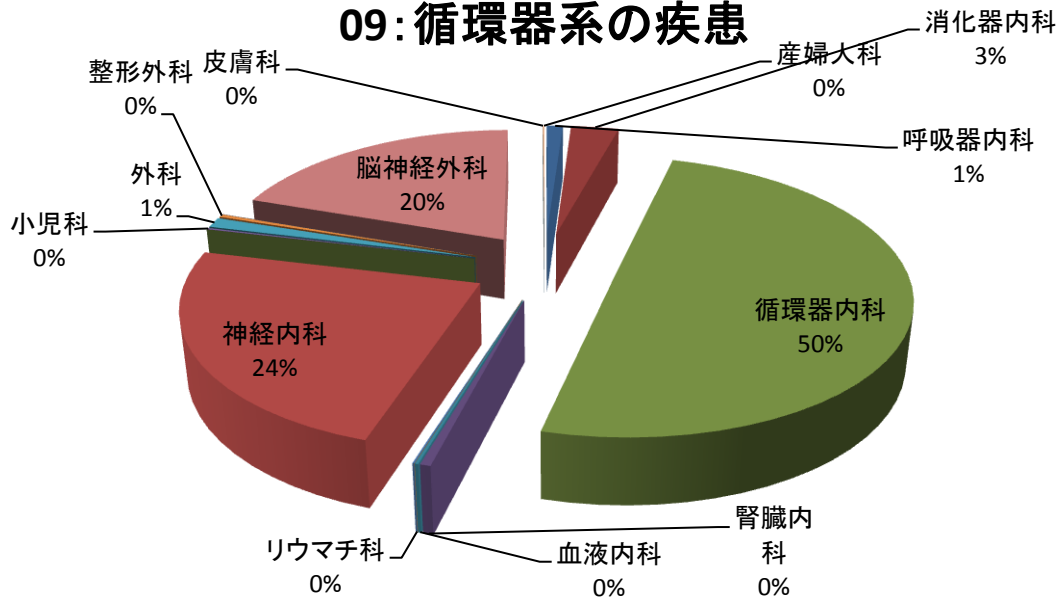
### 07: 眼および付属器の疾患



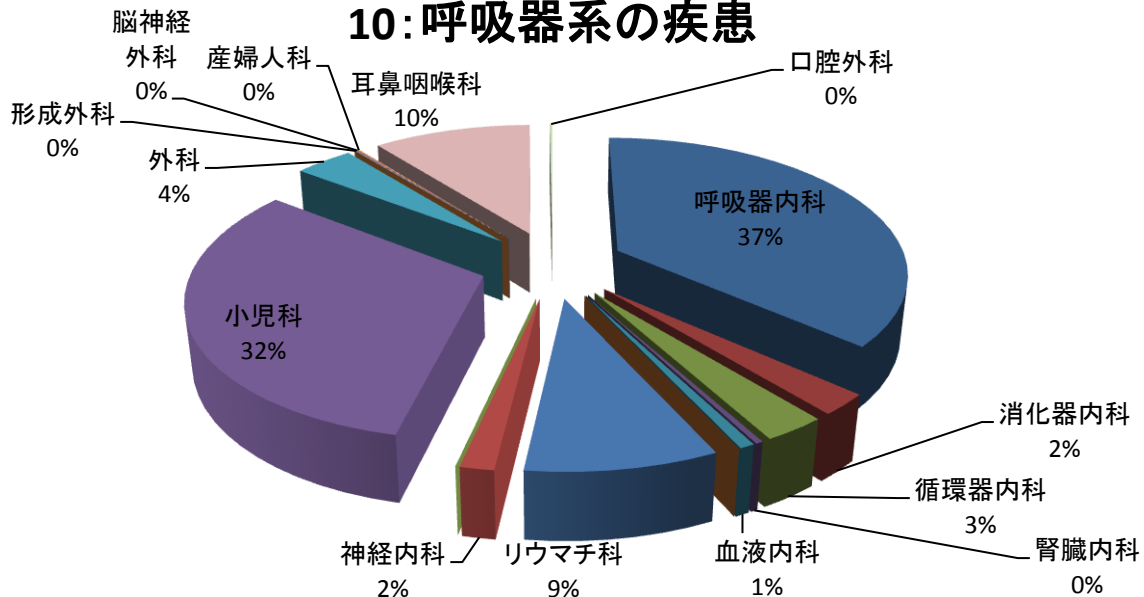
### 08: 耳および乳様突起の疾患



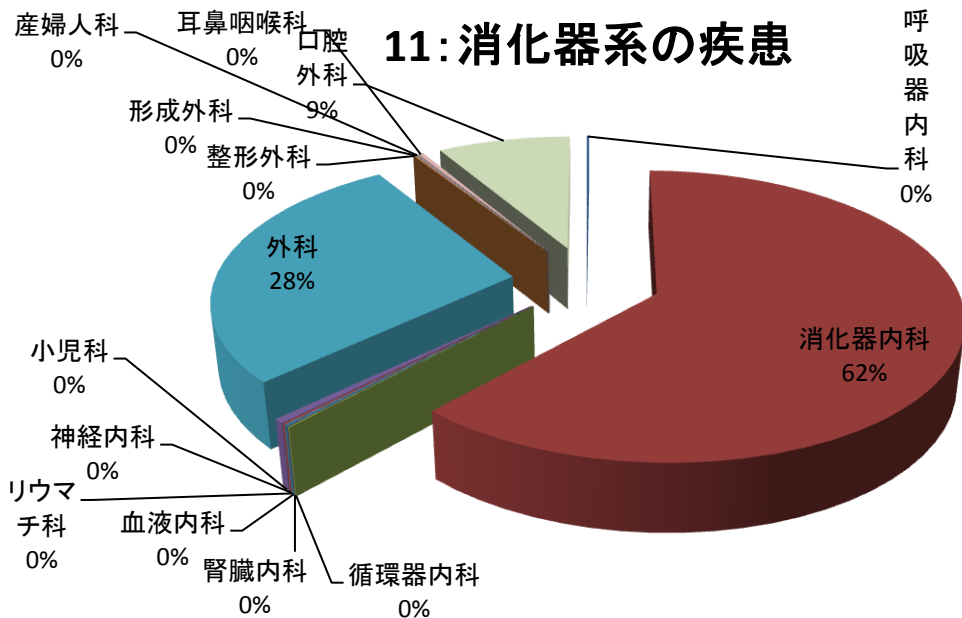
### 09: 循環器系の疾患



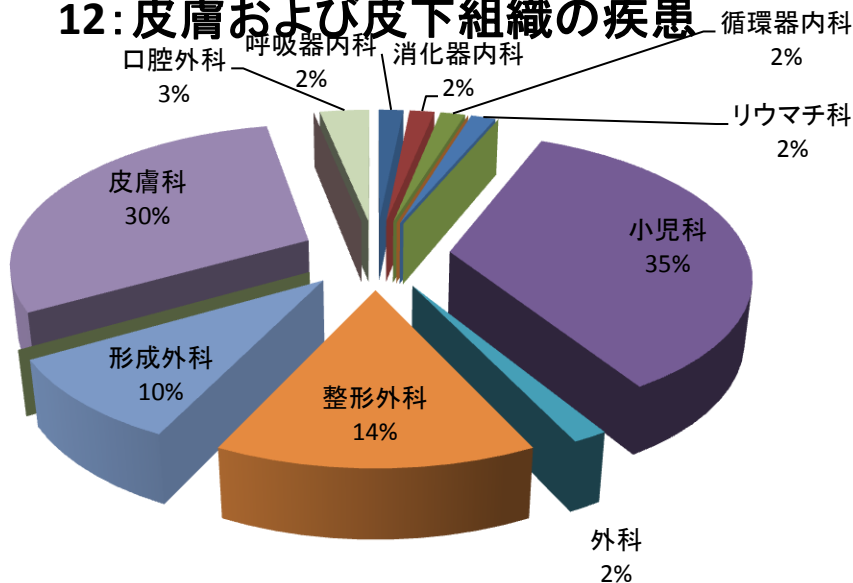
### 10:呼吸器系の疾患

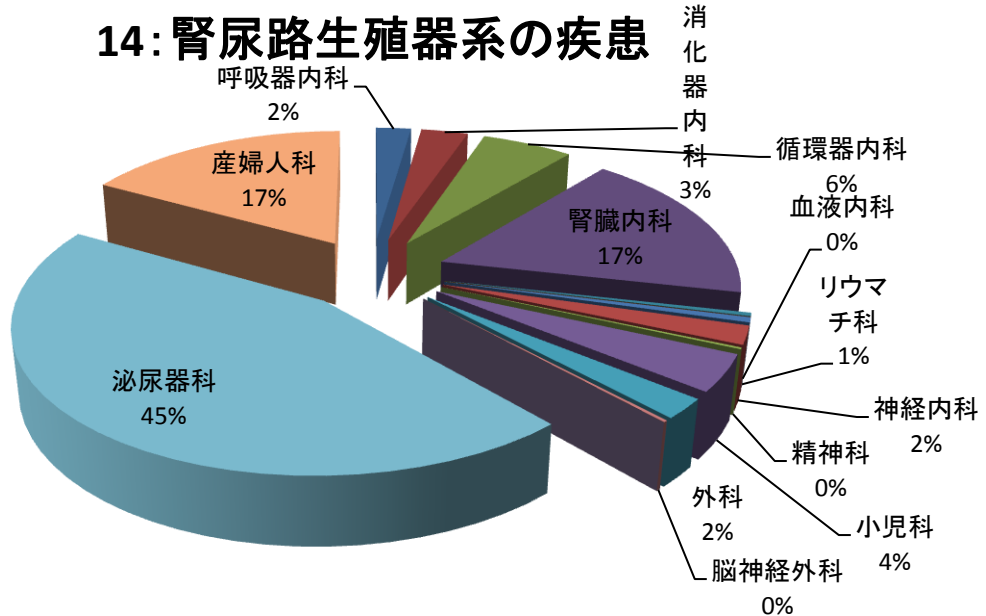
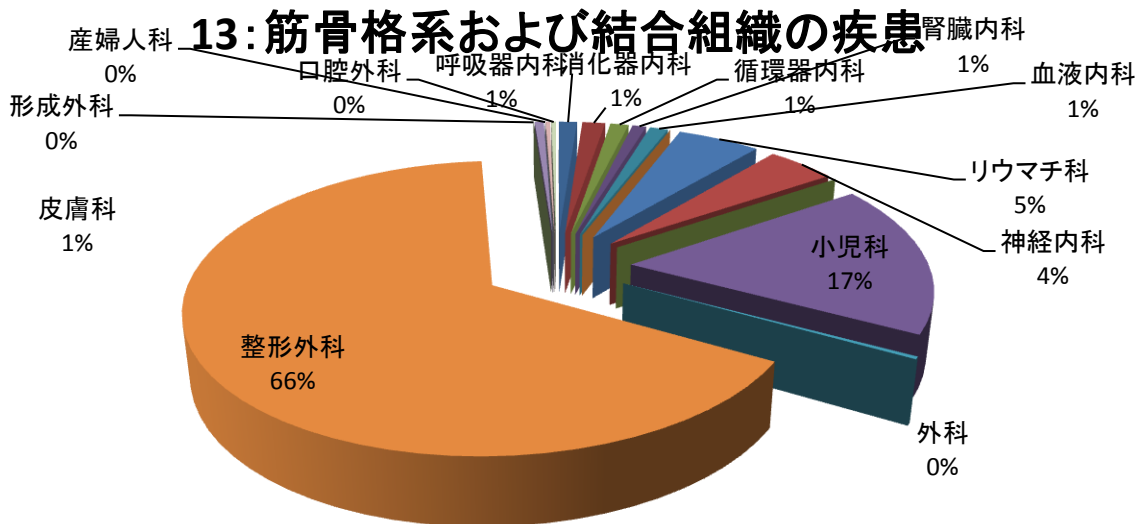


### 11:消化器系の疾患

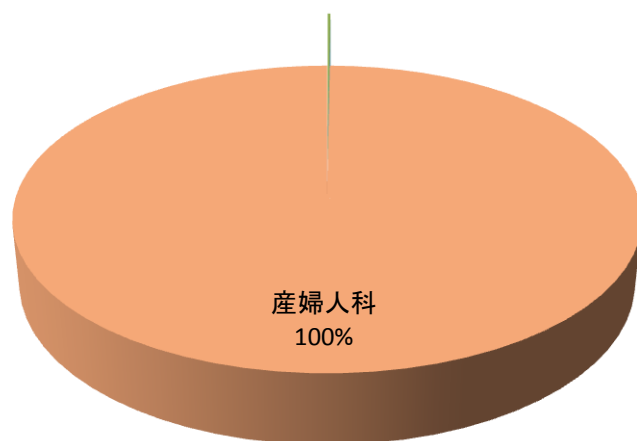


### 12:皮膚および皮下組織の疾患

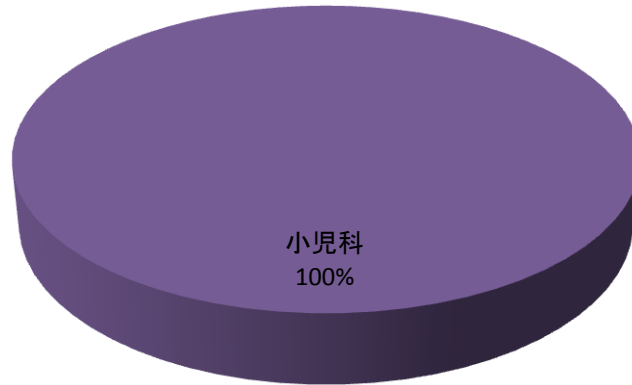




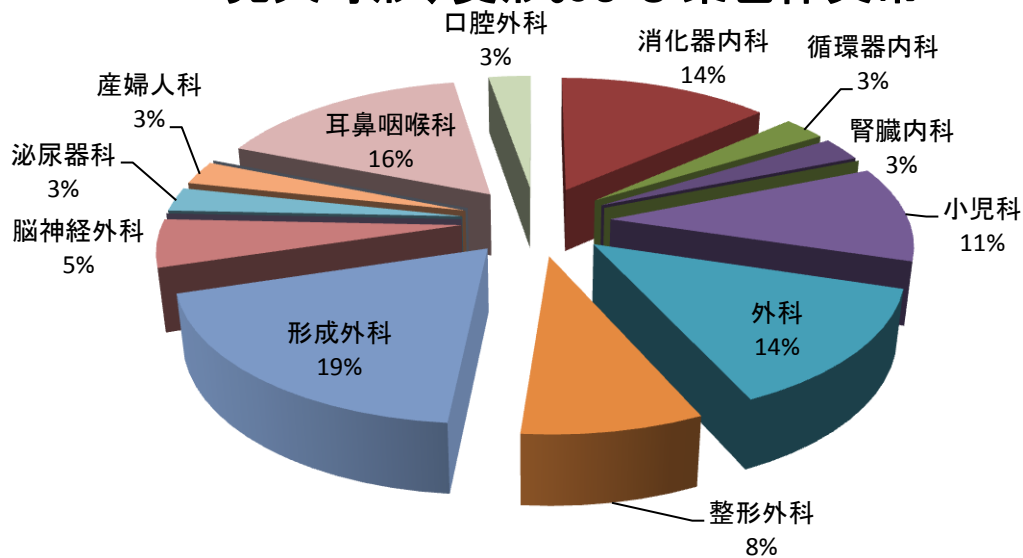
### 15: 妊娠、分娩および産じょく<<褥>>



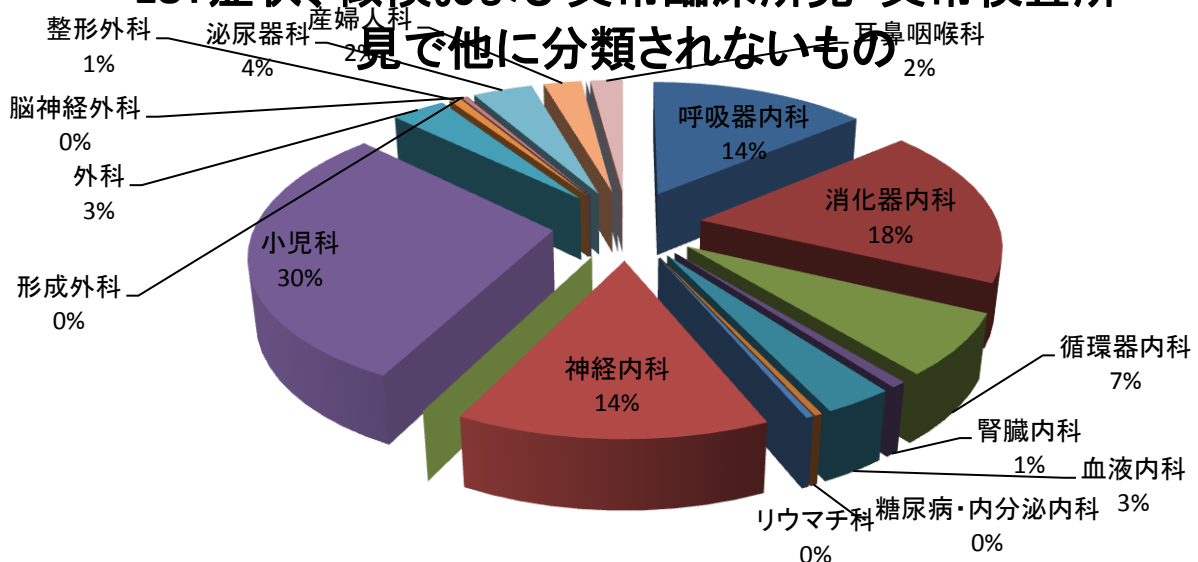
### 16: 周産期に発生した病態



### 17: 先天奇形、変形および染色体異常

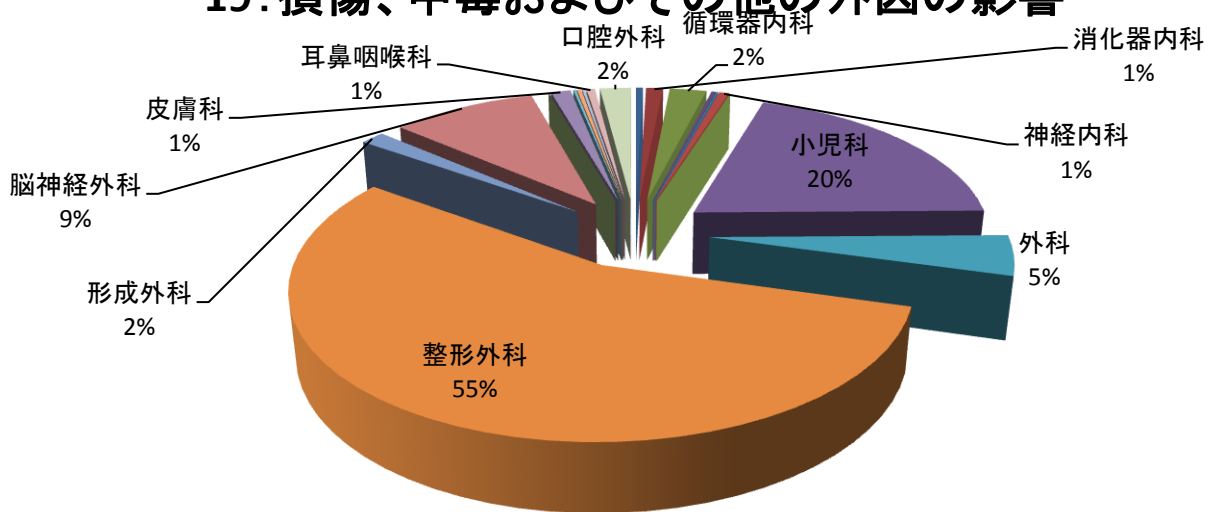


### 18: 症状、徴候および異常臨床所見・異常検査所見で他に分類されないもの





## 19: 損傷、中毒およびその他の外因の影響



## 21: 健康状態に影響をおよぼす要因および保健サービスの利用

