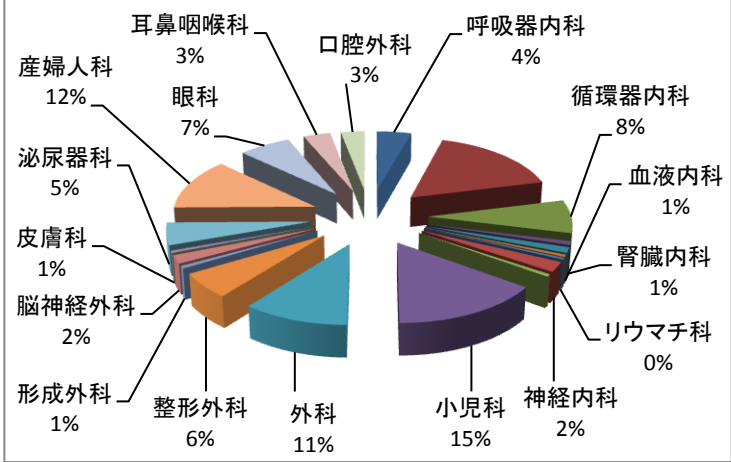


2012年度～2014年度 診療科・在院期間別 退院患者数

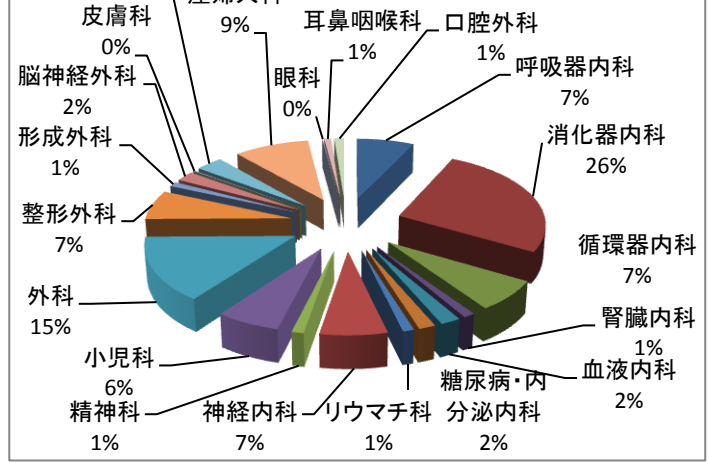
診療科	年度	1 ～ 8	9 ～ 15	16 ～ 22	23 ～ 31	32 ～ 61	62 ～ 91	3月 ～ 6月	6月 ～ 1年	1年 ～ 2年	2年 ～	合計	平均在院日数
総合内科	2012	1,376	951	448	282	311	114	57	5	1	1	3,546	18.3
	2013	113	72	49	20	39	9	5				307	18.8
	2014	-	-	-	-	-	-	-	-	-	-	-	-
呼吸器内科	2012	-	-	-	-	-	-	-	-	-	-	-	-
	2013	260	158	124	94	97	28	12	3			776	20.7
	2014	259	169	151	101	124	32	15	2	1		854	22.3
消化器内科	2012	-	-	-	-	-	-	-	-	-	-	-	-
	2013	650	475	172	98	87	21	2	1			1,506	12.9
	2014	985	626	223	108	109	16	6				2,073	11.6
循環器内科	2012	-	-	-	-	-	-	-	-	-	-	-	-
	2013	400	112	43	16	23	6	1	1			602	9.6
	2014	458	166	64	31	41	7		1			768	10.7
腎臓内科	2012	-	-	-	-	-	-	-	-	-	-	-	-
	2013	64	19	14	9	11	5	3				125	18.2
	2014	53	27	5	9	22	5	1				122	19.4
血液内科	2012	-	-	-	-	-	-	-	-	-	-	-	-
	2013	28	35	11	26	37	4	2				143	24.7
	2014	77	47	41	39	59	7	5	1			276	23.3
糖尿病 ・内分泌内科	2012	-	-	-	-	-	-	-	-	-	-	-	-
	2013	60	116	21	14	9	2	1				223	14.2
	2014	31	39	19	6	8	1					104	14.8

皮膚科	2012	34	11	3	6	3	4					61	14.6
	2013	240	44	16	4	2						306	6.6
	2014	32	5	3		6	4					50	16.3
泌尿器科	2012	199	58	20	13							290	8.0
	2013	240	44	16	4	2						306	6.6
	2014	308	81	10	1	1						401	6.2
産婦人科	2012	523	210	25	12	26	3	4				803	8.9
	2013	647	238	22	10	19	6					942	8.0
	2014	716	222	30	14	16	5	1				1,004	8.1
眼科	2012	316	5	2								323	2.5
	2013	278	6	2								286	2.7
	2014	389	2									391	2.3
耳鼻咽喉科	2012	155	20		2	2						179	7.1
	2013	166	29	1	1	0	1					198	7.0
	2014	204	20	5		3						232	7.1
口腔外科	2012	151	39	6	4	3	2	3				208	8.9
	2013	188	28	5	2	3	1					227	6.2
	2014	177	29	8	4	6	1	1				226	7.4
2012年度	2012	4,493	1,990	861	556	665	222	139	22	7	12	8,967	14.1
2013年度	2013	4,203	1,961	895	549	714	214	130	30	5	10	8,711	22.0
2014年度	2014	4,493	1,990	861	556	665	222	139	22	7	12	8,967	14.1

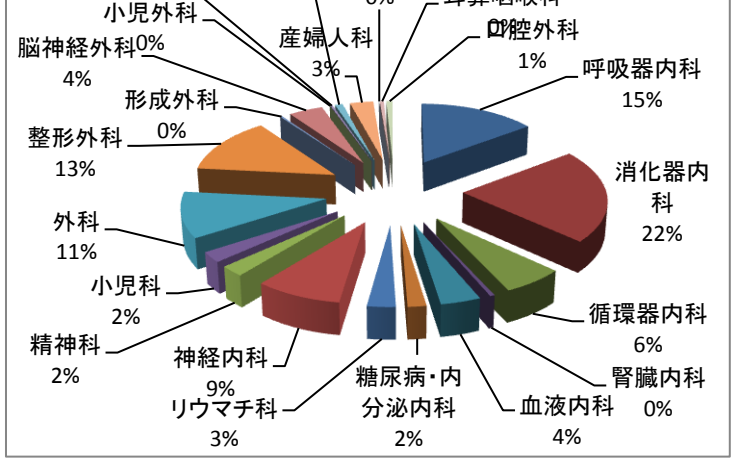
【1~8日】



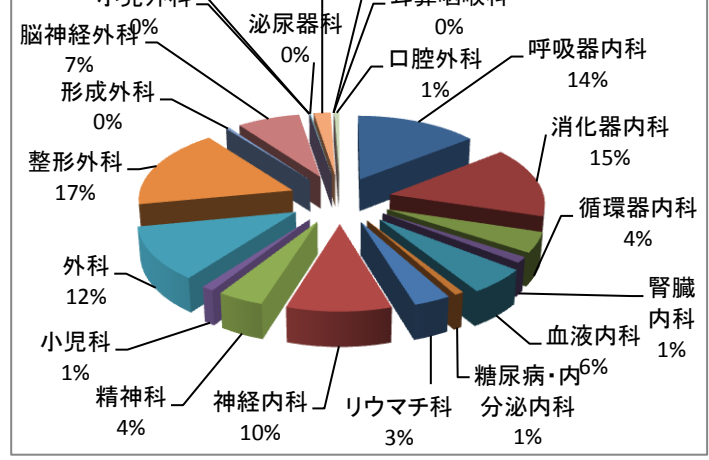
【9~15日】

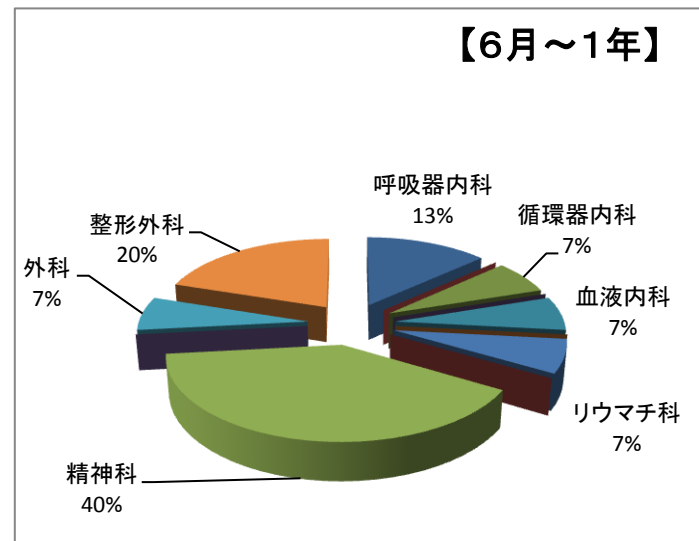
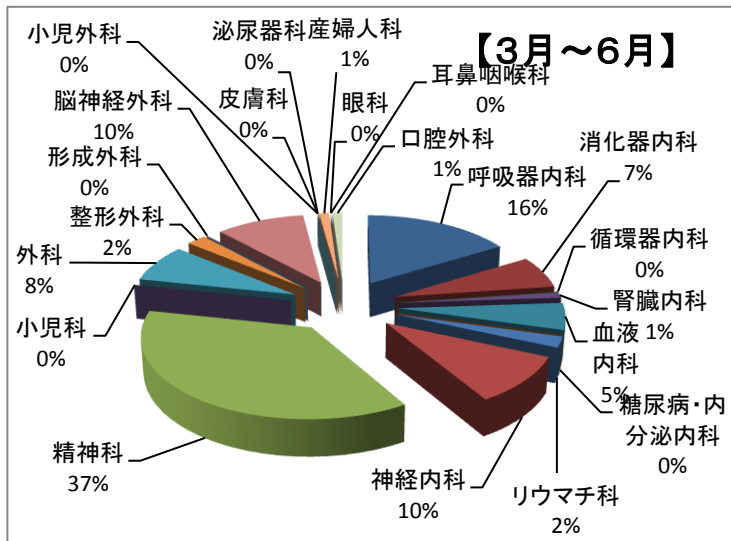
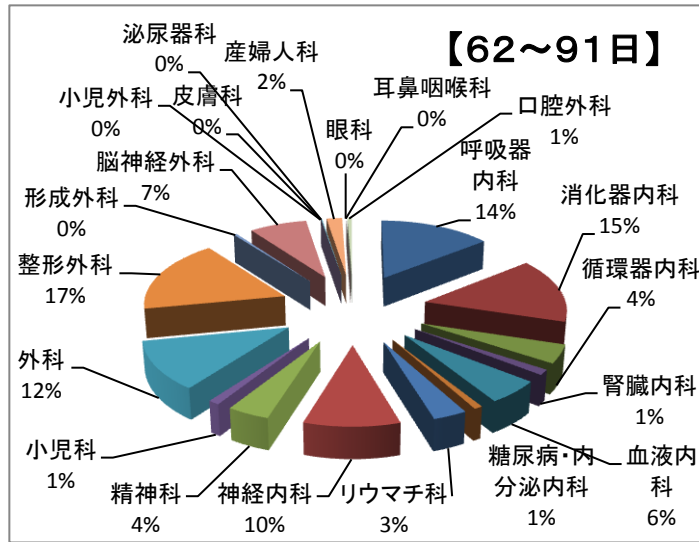
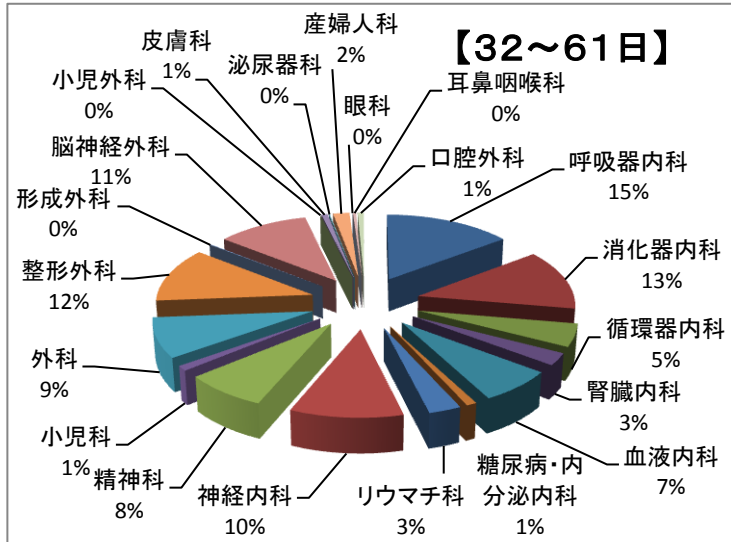


【16~22日】

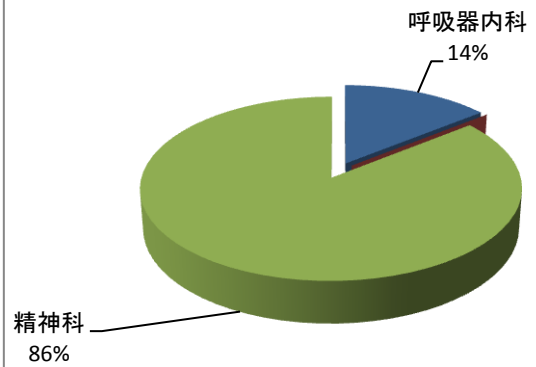


【23~31日】





【1年～2年】



【2年～】

