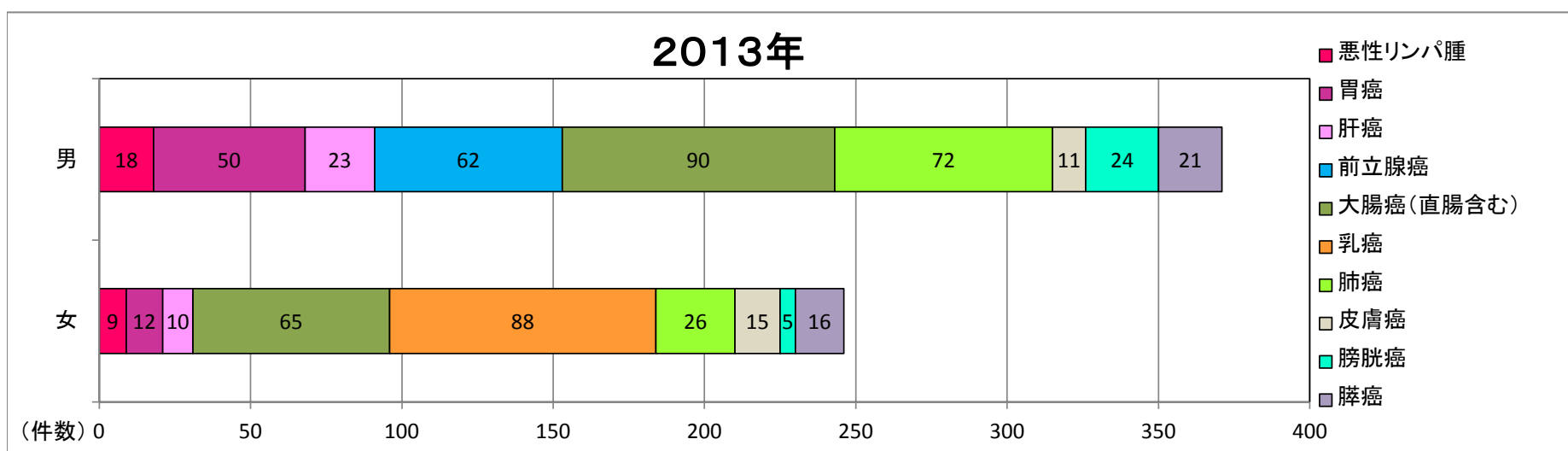
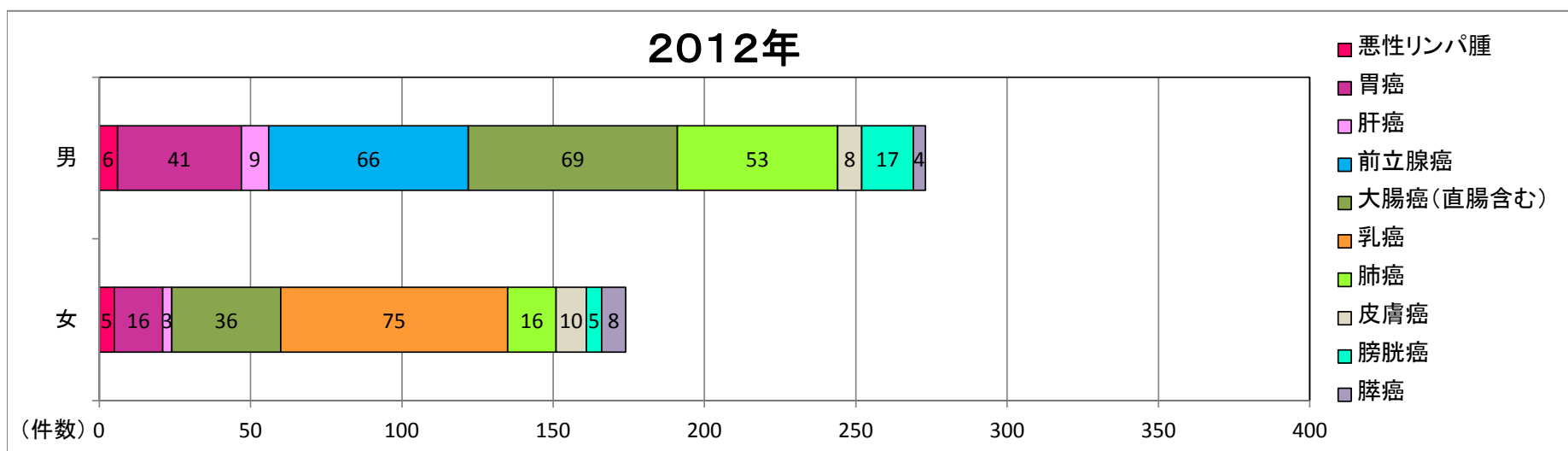
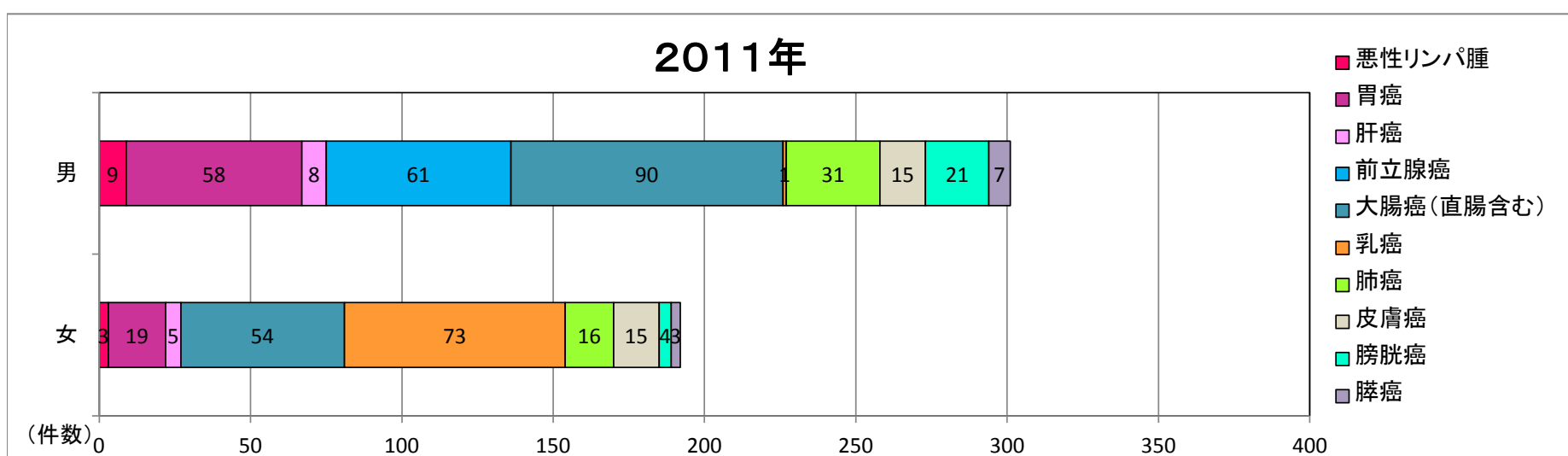


●悪性新生物 症例数上位10位 年別 性別 比較表(2011年～2013年)

	2011			2012			2013			総計
	男	女	合計	男	女	合計	男	女	合計	
悪性リンパ腫	9	3	12	6	5	11	18	9	27	50
胃癌	58	19	77	41	16	57	50	12	62	196
肝癌	8	5	13	9	3	12	23	10	33	58
前立腺癌	61		61	66		66	62		62	189
大腸癌(直腸含む)	90	54	144	69	36	105	90	65	155	404
乳癌	1	73	74		75	75		88	88	237
肺癌	31	16	47	53	16	69	72	26	98	214
皮膚癌	15	15	30	8	10	18	11	15	26	74
膀胱癌	21	4	25	17	5	22	24	5	29	76
膵癌	7	3	10	4	8	12	21	16	37	59
総計	301	192	493	273	174	447	371	246	617	1557



●症例数で男性が女性よりも多くなっています。

●胃癌、大腸癌、肺癌は男女比でも男性の罹患が多い傾向にありますが、特に肺癌は年々増加しています。